

BENUTZERHANDBUCH

Klappbarer Toilettensstuhl mit Schnellverschluss

Produktcode: TGR-R KT 618



1. Eigenschaften

Der Toilettensstuhl besteht aus einem pulverbeschichteten Stahlrahmen. Er verfügt über höhenverstellbare Beine mit rutschfesten Gummikappen. Der Stuhl ist mit einem Toilettensitz mit Deckel und einem Toiletteneimer aus Kunststoff mit Deckel ausgestattet, der leicht herausgenommen werden kann. Der Toilettensstuhl lässt sich dank der Schnellspannvorrichtung leicht zusammenbauen. Der Stuhl kann dank der Höhenverstellung an die Bedürfnisse des Patienten angepasst werden, während die Armlehnen Stabilität und Sicherheit bei der Verwendung gewährleisten.

Im Set enthalten: Stuhlgestell, Vorder und gebogenes Hintergestell mit Schnellverschluss, Toilettensitz mit Deckel, Toiletteneimer mit Deckel.

Elemente des Toilettensuhls:

- A. Heckrahmen
- B. Vorderer Rahmen
- C. Toiletteneimer
- D. Höhenverstellung – Arretierstift
- E. Anti-Rutsch-Spitzen



2. Anwendung

Der Toilettensstuhl ist ein Hilfsmittel, das dem Benutzer bei der Durchführung hygienischer Tätigkeiten hilft. Der Stuhl wird für Personen mit Funktionsstörungen und eingeschränkter Mobilität empfohlen, die Probleme beim Gehen ohne Hilfe haben, sowie für Personen, die nicht mehr in der Lage sind, sich ohne Hilfe hinzusetzen und aufzustehen. Der Stuhl fungiert dank des unter dem Sitz angebrachten Toiletteneimers als Toilette.

Der Stuhl erleichtert die Durchführung physiologischer Tätigkeiten und die Pflege des Benutzers.

3. Montage

Entfaltung

Schritt 1. Klappen Sie den Stuhlrahmen auf. Montieren Sie den Vorderrahmen (b) mithilfe des Schnellspanners und montieren Sie dann den gebogenen Hinterrahmen (a).

Schritt 2. Montieren Sie den Toilettensitz mit Deckel auf der Unterschiene des hinteren Rahmens, bis die Kunststoffgriffe einrasten.

Schritt 3. Wenn der Toilettenstuhl als Ständer für den Toilettensitz verwendet werden soll, sollte der Toiletteneimer oder ein Hygienedeckel an den Stahlgriffen des Behälters montiert werden.

Höhenverstellung

- Um die Höhe des Stuhls einzustellen, drücken Sie den Metallstift, wählen Sie die entsprechende Beinlänge aus und fixieren Sie dann die Position der Beine relativ zueinander mit dem Feststellstift. Die Beine sind in 2,5-cm-Schritten verstellbar.

Hinweis! Die Stifte müssen in jedem Bein auf gleicher Höhe angebracht sein. Die Beine müssen immer stabil auf dem Boden stehen.

Verwendung

- Heben Sie den Toilettendeckel an und entfernen Sie den Eimerdeckel. Decken Sie den Eimer nach Gebrauch mit dem Deckel ab und senken Sie den Toilettendeckel ab.
- Wenn Sie den Stuhl als Ständer für den Toilettensitz verwenden, verwenden Sie die Hygieneabdeckung.

Hinweis! Denken Sie daran, den Toiletteneimer nach jedem Gebrauch zu leeren.

4. Technische Daten

Gesamtbreite	57 cm
Innenweite	45 cm
Gesamttiefe	50 cm

Sitzhöhe vom Boden	40-54 cm
Gesamthöhe vom Boden	66-80 cm
Sitzmaße	34 cm x 37 cm
Stuhlgewicht	5,9 kg
Maximale Kapazität	135 kg
Rahmenfarbe	Weiß

5. Hinweise

Die Timago International Group übernimmt keine Verantwortung für den unsachgemäßen Gebrauch des Toilettenstuhls, die Nichteinhaltung von Sicherheitsvorschriften und den Missbrauch.

6. Wartung

Führen Sie regelmäßige Wartungen des technischen Zustands des Stuhls durch:

- Reinigen Sie den Toilettenstuhl regelmäßig ausschließlich mit Wasser und milden Reinigungsmitteln. Trocknen Sie ihn gründlich ab.
- **Verwenden Sie** zum Reinigen keine starken Polier- und Reinigungsmittel, Scheuermittel, Bleichmittel, Benzin oder Lösungsmittel (dies kann zu Rahmenschäden, sichtbaren Mängeln und in der Folge zum Verlust des Garantieanspruchs führen).
- Toiletteneimer und Toilettensitz nach jeder Benutzung entleeren und desinfizieren. Toilettenreiniger nach Herstellerangaben verwenden.










7. Lager und Transportbedingungen

Das Gerät darf nicht direktem Sonnenlicht, Wasser oder Feuchtigkeit ausgesetzt werden.

8. Garantieinformationen

Für alle von unserem Unternehmen vertriebenen Produkte gilt eine Garantie, deren Bedingungen in der Garantiekarte beschrieben sind, die auf unserer Website verfügbar ist. Bitte wenden Sie sich an den Händler, bei dem Sie das Produkt gekauft haben. Bitte beachten Sie, dass für Garantiezwecke der Kaufbeleg (Quittung oder Rechnung) aufbewahrt werden muss.

9. Etiketten

	Referenznummer		Hersteller
	LOT Nummer		Herstellung Datum
	Seriennummer		Medizinprodukt
	Notiz		Bitte Lesen Sie die Anleitung
	Der Hersteller überprüfte die Einhaltung der grundlegenden Anforderungen an Medizinprodukte.		

Unser komplettes Produktsortiment ist bei unseren Vertriebspartnern erhältlich.

Weitere Informationen finden Sie unter: www.timago.com.

Danke, dass Sie sich für Timago entschieden haben!



Timago International Group
Ossowski spółka komandytowa
ul. Karpacka 24/12
43-316 Bielsko-Biała, Poland

T.: +48 33 499 50 00
F.: +48 33 499 50 11
E.: info@timago.com



12/2024 (IV)