

# BENUTZERHANDBUCH

## Duschstuhl mit Rückenlehne und Armlehne – werkzeuglos

Produktcode: TGR-R KP 355L



### 1. Eigenschaften

Der Duschstuhl besteht aus einem Aluminiumrahmen, einer Rückenlehne und einem breiten Sitz aus strapazierfähigem PVC. Er verfügt über höhenverstellbare Beine mit rutschfesten Gummikappen und seitlichen Schaumstoffgriffen, die die Nutzung des Stuhls erleichtern. Speziell entwickelte Gummikappen verhindern effektiv, dass der Stuhl auf nassen Oberflächen rutscht. Der Stuhl ist zusätzlich mit einem werkzeuglosen System ausgestattet, das die Montage erleichtert.

**Das Set beinhaltet:** Sitz mit Stuhlbasis, seitliche Handgriffe – 2 Stück, Rückenlehne, Befestigungsrohre der Rückenlehne – 2 Stück, Befestigungsschrauben (Flügelschrauben) – 4 Stück

#### Elemente des Toilettenstuhls:

- A. Rückenlehne
- B. Rückenlehnenrohre
- C. Sitz
- D. Basisrohre
- E. Höhenverstellung - Arretierstift
- F. Anti-Rutsch-Spitzen
- G. Schaft für Duschkopf
- Seitlicher Handgriff



### 2. Anwendung

Der Duschstuhl ist ein Hilfsmittel, das dem Benutzer bei der Durchführung hygienischer Tätigkeiten hilft. Der Stuhl wird für Personen mit eingeschränkter Mobilität empfohlen, die die selbstständige

Durchführung von Aktivitäten des täglichen Lebens verhindern oder behindern. Der Stuhl kann in der Dusche, in der Badewanne, in Badezimmern und anderen feuchten Räumen zu Hause und in Krankenhäusern verwendet werden.

### 3. Montage

#### MONTAGE

**Schritt 1.** Zusammenbauen der Die Rückenlehne wird mittels vier Befestigungsschrauben (Flügelschrauben) mit den Rückenrohren verbunden.

**Schritt 2.** Setzen Sie die Rückenlehnenrohre in die Montageöffnungen unter dem Sitz ein, bis die Verriegelungsstifte einrasten.

**Schritt 3.** Stellen Sie den zusammengebauten Stuhl auf die Beine.

**Schritt 4.** Montieren Sie die seitlichen Handgriffe in die Montageöffnungen an der Außenseite des Sitzes.

#### HÖHENVERSTELLUNG

- Um die Höhe des Stuhls einzustellen, drücken Sie den Metallstift, wählen Sie die entsprechende Beinhöhe aus und fixieren Sie dann die Position der Beine relativ zueinander mit dem Feststellstift. Die Beine sind in 2,5-cm-Schritten verstellbar.

**Hinweis!** Die Stifte müssen in jedem Bein auf der gleichen Höhe angebracht sein.

### 4. Technische Daten

Breite	54 cm
Tiefe	48 cm
Sitzhöhe	42-55 cm
Gesamthöhe	72-85 cm
Sitzmaße	39 x 33 cm
Stuhlgewicht	3,2 kg
Maximale Kapazität	110 kg

## 5. Hinweise

**Die Timago International Group übernimmt keine Verantwortung für den unsachgemäßen Gebrauch des Duschstuhls, die Nichteinhaltung von Sicherheitsvorschriften und den Missbrauch.**

## 6. Wartung

- Reinigen Sie den Duschstuhl regelmäßig nur mit Wasser, Schwamm und milden Reinigungsmitteln für Kunststoffe wie Seife. Trocknen Sie ihn gründlich ab.
- **Verwenden Sie** zur Reinigung keine scharfen Reinigungsmittel, Scheuermittel, Bleichmittel, Benzin oder Lösungsmittel (dies kann zu Rahmenschäden, sichtbaren Mängeln und in der Folge zum Verlust des Garantieanspruchs führen).
- **Mindestens alle drei Monate prüfen:** Festziehen der Befestigungsschrauben, Zustand der Sicherungsstifte, Zustand der Rohre (auf Risse).  
Es wird empfohlen, die Gummispitzen regelmäßig zu überprüfen. Bei Verschleiß ersetzen Sie die Spitzen durch neue.

## 7. Lager und Transportbedingungen








Das Gerät darf nicht direktem Sonnenlicht, Wasser oder Feuchtigkeit ausgesetzt werden.

## 8. Garantieinformationen

Für alle von unserem Unternehmen vertriebenen Produkte gilt eine Garantie, deren Bedingungen in der Garantiekarte beschrieben sind, die auf unserer Website verfügbar ist. Bitte wenden Sie sich an den Händler, bei dem Sie das Produkt gekauft haben. Bitte beachten Sie, dass für Garantiezwecke der Kaufbeleg (Quittung oder Rechnung) aufbewahrt werden muss.

## 9. Etiketten

	Referenznummer		Hersteller
-------------------------------------------------------------------------------------	----------------	-------------------------------------------------------------------------------------	------------

	LOT Nummer		Herstellung Datum
	Seriennummer		Medizinprodukt
	Notiz		Bitte Lesen Sie die Anleitung
	Der Hersteller überprüfte die Einhaltung der grundlegenden Anforderungen an Medizinprodukte.		

Unser komplettes Produktsortiment ist bei unseren Vertriebspartnern erhältlich.

Weitere Informationen finden Sie unter: **[www.timago.com](http://www.timago.com)**.

Danke, dass Sie sich für Timago entschieden haben!



**Timago International Group**  
**Ossowski spółka komandytowa**  
 ul. Karpacka 24/12  
 43-316 Bielsko-Biała, Poland

T.: +48 33 499 50 00  
 F.: +48 33 499 50 11  
 E.: [info@timago.com](mailto:info@timago.com)



**12/2024 (III)**