

# BENUTZERHANDBUCH

## Runder Duschstuhl - werkzeuglos

Produktcode: TGR-R KP-O 3432



### 1. Eigenschaften

Der Duschstuhl besteht aus einem Aluminiumrahmen, einer runden Sitzfläche aus strapazierfähigem PVC und Beinen mit rutschfesten Gummikappen. Dank der Höhenverstellung per Druckknopf kann der Stuhl an die Körpergröße des Benutzers angepasst werden. Darüber hinaus ist der Stuhl mit einem werkzeuglosen System ausgestattet, das die Montage erleichtert.

**Das Set beinhaltet:** Sitz – 1 Stk., Standrohre – 2 Stk., höhenverstellbare Beine – 4 Stk., Befestigungsschrauben (Flügelschrauben) – 5 Stk.

#### Elemente des Duschstuhls:

- A. Sitz
- B. Basisrohre
- C. Höhenverstellung - Arretierstift
- D. Anti-Rutsch-Spitzen



### 2. Anwendung

Der Duschstuhl ist ein Hilfsmittel, das dem Benutzer bei der Durchführung hygienischer Tätigkeiten hilft. Der Stuhl wird für Personen mit eingeschränkter Mobilität empfohlen, die die selbstständige Durchführung von Aktivitäten des täglichen Lebens verhindern oder behindern. Der Stuhl kann in der Dusche, in der Badewanne, in Badezimmern und anderen feuchten Räumen zu Hause und in Krankenhäusern verwendet werden.

### 3. Montage

**Schritt 1.** Legen Sie den Sitz verkehrt herum auf eine flache Oberfläche.

**Schritt 2.** Befestigen Sie die gekreuzten Basisrohre mit dem Sitz mithilfe von fünf Flügelschrauben mit Unterlegscheiben.

**Schritt 3.** Basisrohre mit Beinen verbinden.

### HÖHENVERSTELLUNG

- Um die Höhe des Duschstuhls einzustellen, drücken Sie den Metallstift, wählen Sie die entsprechende Beinhöhe und fixieren Sie die Position der Rohre zueinander mithilfe des Feststellstifts. Die Beine sind in 2,5-cm-Schritten verstellbar.

**Hinweis!** Die Stifte müssen in jedem Bein auf der gleichen Höhe angebracht sein.

### 4. Technische Daten

Breite	33 cm
Höhe	36-54 cm
Sitzdurchmesser	32 cm
Gewicht	1,6 kg
Maximale Kapazität	136 kg

### 5. Hinweise

**Die Timago International Group übernimmt keine Verantwortung für den unsachgemäßen Gebrauch des Toilettenstuhls, die Nichteinhaltung von Sicherheitsvorschriften und den Missbrauch.**

### 6. Wartung

Führen Sie regelmäßige Wartungen des technischen Zustands des Stuhls durch:

- Reinigen Sie den Toilettenstuhl regelmäßig ausschließlich mit Wasser und milden Reinigungsmitteln. Trocknen Sie ihn gründlich ab.

- **Verwenden Sie** zum Reinigen keine starken Polier- und Reinigungsmittel, Scheuermittel, Bleichmittel, Benzin oder Lösungsmittel (dies kann zu Rahmenschäden, sichtbaren Mängeln und in der Folge zum Verlust des Garantieanspruchs führen).
- Toiletteneimer und Toilettensitz nach jeder Benutzung entleeren und desinfizieren. Toilettenreiniger nach Herstellerangaben verwenden.










## 7. Lager und Transportbedingungen

Das Gerät darf nicht direktem Sonnenlicht, Wasser oder Feuchtigkeit ausgesetzt werden.

## 8. Garantieinformationen

Für alle von unserem Unternehmen vertriebenen Produkte gilt eine Garantie, deren Bedingungen in der Garantiekarte beschrieben sind, die auf unserer Website verfügbar ist. Bitte wenden Sie sich an den Händler, bei dem Sie das Produkt gekauft haben. Bitte beachten Sie, dass für Garantiezwecke der Kaufbeleg (Quittung oder Rechnung) aufbewahrt werden muss.

## 9. Etiketten

	Referenznummer		Hersteller
	LOT- Nummer		Herstellung Datum
	Seriennummer		Medizinprodukt
	Notiz		Bitte Lesen Sie die Anleitung
	Der Hersteller überprüfte die Einhaltung der grundlegenden Anforderungen an Medizinprodukte.		

Unser komplettes Produktsortiment ist bei unseren Vertriebspartnern erhältlich.

Weitere Informationen finden Sie unter: **[www.timago.com](http://www.timago.com)**.

Danke, dass Sie sich für Timago entschieden haben!



**Timago International Group**  
**Ossowski spółka komandytowa**  
ul. Karpacka 24/12  
43-316 Bielsko-Biała, Poland

T.: +48 33 499 50 00  
F.: +48 33 499 50 11  
E.: [info@timago.com](mailto:info@timago.com)



12/2024 (IV)