

# BENUTZERHANDBUCH

## Badewannenhaltegriffe 30 cm / 40 cm / 45 cm / 60 cm

Produktcode: HOLD-TIM



### 1. Merkmal

Der Haltegriff für die Badewanne besteht aus langlebigem, wasserabweisendem Kunststoff. Die Oberfläche des Haltegriffs ist geriffelt, was auch bei Nässe einen festen Halt gewährleistet. Der Haltegriff kann vertikal oder horizontal montiert werden. Abdeckungen für die Montagelöcher sind im Lieferumfang enthalten.

**Das Set beinhaltet:** Haltegriff, Unterlegscheiben – 2 Stück, Wandstecker mit Schraube - 6 Sätze.

### 2. Anwendung

Der Haltegriff für die Badewanne ist ein Zusatzgerät, das das Aufrichten und Halten des Gleichgewichts erleichtert. Er wird für Personen mit eingeschränkter Mobilität empfohlen, die die selbstständige Durchführung von Aktivitäten des täglichen Lebens verhindern oder behindern. Der Haltegriff erhöht auch die Sicherheit älterer Menschen bei der Nutzung von Sanitäreinrichtungen. Er wird für den Einsatz in Duschen, Badewannen, Badezimmern und anderen feuchten Räumen empfohlen. Für den Einsatz bei zu Hause und im Krankenhaus.

### 3. Montage

**Schritt 1.** Bestimmen Sie vor der Installation den Ort, an dem der Haltegriff montiert werden soll. Markieren Sie beim Drücken der Halterung 6 Befestigungslöcher an der Wand.

**Schritt 2. Bohren Sie** mit einer Schlagbohrmaschine 6 Befestigungslöcher an den markierten Stellen.

**Schritt 3.** Platzieren Sie auf beiden Seiten des Haltegriffs zwischen Griff und Wand eine Unterlegscheibe.

**Schritt 4.** Montieren Sie den Haltegriff mit 6 Dübeln und Schrauben.

**HINWEIS: Die Art der Dübel muss an die Art der Wand (Beton, Ziegel, Hohlblock usw.) angepasst sein. Die mitgelieferten Dübel sind vom Universaltyp.**

### 4. Technische Daten

Produktnummer	Länge / Breite	Gewicht
HALTEN -TIM-30	30 cm	0,46 kg
HALTEN -TIM-40	40 cm	0,56 kg

HALTEN -TIM-45	45 cm	0,61 kg
HALTEN -TIM-60	60 cm	0,76 kg

## 5. Hinweise

Die Timago International Group übernimmt keine Verantwortung für den unsachgemäßen Gebrauch der Badewannenhaltegriffe, die Nichteinhaltung von Sicherheitsvorschriften und den Missbrauch.

## 6. Wartung

- Reinigen Sie den Haltegriff regelmäßig mit Wasser, einem Schwamm und milden Reinigern für Kunststoffe wie Seife oder Feinwaschmittel und wischen Sie ihn nach jedem Gebrauch trocken.
- Verwenden Sie zum Reinigen keine scharfen Reinigungsmittel, Scheuermittel, Bleichmittel, Benzin oder Lösungsmittel.
- Systematisch prüfen: Festziehen der Schrauben, Zustand des Haltegriffs (auf Risse)







## 7. Lager und Transportbedingungen




Das Gerät darf nicht direktem Sonnenlicht, Wasser oder Feuchtigkeit ausgesetzt werden.

## 8. Garantieinformationen

Für alle von unserem Unternehmen vertriebenen Produkte gilt eine Garantie, deren Bedingungen in der Garantiekarte beschrieben sind, die auf unserer Website verfügbar ist. Bitte wenden Sie sich an den Händler, bei dem Sie das Produkt gekauft haben. Bitte beachten Sie, dass für Garantiezwecke der Kaufbeleg (Quittung oder Rechnung) aufbewahrt werden muss.

## 9. Etiketten

	Referenznummer		Hersteller
	LOT Nummer		Herstellung Datum
	Seriennummer		Medizinprodukt

	Notiz		Bitte Lesen Sie die Anleitung
	Der Hersteller überprüfte die Einhaltung der grundlegenden Anforderungen an Medizinprodukte.		

Unser komplettes Produktsortiment ist bei unseren Vertriebspartnern erhältlich.  
Weitere Informationen finden Sie unter: **[www.timago.com](http://www.timago.com)**.  
Danke, dass Sie sich für Timago entschieden haben!



**Timago International Group**  
**Ossowski spółka komandytowa**  
ul. Karpacka 24/12  
43-316 Bielsko-Biała, Poland

T.: +48 33 499 50 00  
F.: +48 33 499 50 11  
E.: [info@timago.com](mailto:info@timago.com)

   
12/2024 (III)