

# BENUTZERHANDBUCH

## Badebank mit Rückenlehne

Produktcode: BathTim



### 1. Eigenschaften

Badebank mit breiter Sitzfläche und Rückenlehne aus strapazierfähigem PVC-Material. Sie verfügt über 14 Höhenverstellungsstufen und Armlehnen, die die Nutzung erleichtern. Spezielle Gummispitzen mit Saugnäpfen und Anti-Rutsch-Spitzen verringern effektiv die Rutschgefahr auf nassen Oberflächen und sorgen für bessere Stabilität.

**Das Set beinhaltet:** Rückenlehne aus PVC, Sitzbeine mit Saugnäpfen – 2 Stk., Beine mit Anti-Rutsch-Spitzen – 2 Stk., Befestigungsrohre – 2 Stk., Armlehne.

#### Elemente der Bank:

1. Universelle Rückenlehne aus PVC
2. Sitzfläche aus PVC mit Ablauföffnungen
3. Armlehne
4. Höhe Einstellung
5. Absaugung Tassen
6. Anti -Rutsch- Spitzen



### 2. Anwendung


Die Badebänke sind Hilfsmittel, die dem Benutzer bei der Durchführung hygienischer Tätigkeiten helfen. Die Bank wird für Personen mit eingeschränkter Mobilität empfohlen, die die Durchführung von Aktivitäten des täglichen Lebens ohne Hilfe behindern. Die Bank wird für

den Einsatz in Duschen, Badewannen, Badezimmern und anderen feuchten Räumen zu Hause und im Krankenhaus empfohlen.

### 3. Montage

**Schritt 1.** Drehen Sie den Sitz um und legen Sie ihn flach auf den Boden. Befestigen Sie die Beine nacheinander auf beiden Seiten.

- Beine mit Saugnäpfen sollten auf der gleichen Seite wie die Armlehne montiert werden (Bild 1).



**Schritt 2.** Befestigen Sie die Rohre in den Sitzöffnungen (Bild 2). Stellen Sie sicher, dass beide Verriegelungsstifte verriegelt sind. Drehen Sie den Rahmen mit dem Sitz auf eine Seite. Stecken Sie den Rückenlehnenrahmen durch die Öffnungen an der Rückseite des Sitzes, bis der Verriegelungsstift einrastet (Bild 3).

- Die Rückenlehne ist in der Länge zweistufig verstellbar (Bild 3). Arretierstift eindrücken und entsprechende Länge einstellen.

**Schritt 3.** Bank auf die Beine stellen und Armlehne in den Öffnungen fixieren (Bild 1). Griff mit Sicherungsstiften sichern.

### HÖHENVERSTELLUNG

Um die Höhe der Bank einzustellen, drücken Sie den Verriegelungsstift, stellen Sie die entsprechende Höhe für den Benutzer ein und verriegeln Sie sie erneut mit einem Stift. Die Beine sind in 1-cm-Schritten verstellbar. Alle Beine müssen auf die gleiche Höhe eingestellt werden.

## 4. Technische Daten

Sitzmaße	67 x 41 cm
Einstellbar Höhe	49,5-66 cm
Gewicht	4,70 kg
Maximale Kapazität	136 kg

## 5. Hinweise

**Die Timago International Group übernimmt keine Verantwortung für den unsachgemäßen Gebrauch der Bank, die Nichteinhaltung von Sicherheitsvorschriften und den Missbrauch.**

## 6. Wartung

- Reinigen Sie die Badebank regelmäßig nur mit Wasser, Schwamm und milden Reinigungsmitteln für Kunststoffe wie Seife. Trocknen Sie sie gründlich ab.
- Verwenden Sie zur Reinigung keine scharfen Reinigungsmittel, Scheuermittel, Bleichmittel, Benzin oder Lösungsmittel (dies kann zu Rahmenschäden, sichtbaren Mängeln und in der Folge zum Verlust des Garantieanspruchs führen).
- Eine regelmäßige Überprüfung der Gummikappe, der Verriegelungstifte, der Befestigungsrohre, der Rückenlehne und des Sitzes wird empfohlen.










## 7. Lager und Transportbedingungen

Das Gerät darf nicht direktem Sonnenlicht, Wasser oder Feuchtigkeit ausgesetzt werden.

## 8. Garantieinformationen

Für alle von unserem Unternehmen vertriebenen Produkte gilt eine Garantie, deren Bedingungen in der Garantiekarte beschrieben sind, die auf unserer Website verfügbar ist. Bitte wenden Sie sich an den Händler, bei dem Sie das Produkt gekauft haben. Bitte beachten Sie, dass für Garantiezwecke der Kaufbeleg (Quittung oder Rechnung) aufbewahrt werden muss.

## 9. Etiketten

	Referenznummer		Hersteller
	LOT Nummer		Herstellung Datum
	Seriennummer		Medizinprodukt
	Notiz		Bitte Lesen Sie die Anleitung
	Der Hersteller überprüfte die Einhaltung der grundlegenden Anforderungen an Medizinprodukte.		

Unser komplettes Produktsortiment ist bei unseren Vertriebspartnern erhältlich.

Weitere Informationen finden Sie unter: **[www.timago.com](http://www.timago.com)**.

Danke, dass Sie sich für Timago entschieden haben!



**Timago International Group**  
**Ossowski spółka komandytowa**

ul. Karpacka 24/12

43-316 Bielsko-Biała, Poland

T.: +48 33 499 50 00

F.: +48 33 499 50 11

E.: [info@timago.com](mailto:info@timago.com)



**12/2024 (III)**