

BENUTZERHANDBUCH

Aluminium Verstellstock, faltbar

Produktcode: JMC-C 2052



1. Eigenschaften

Der Gehstock besteht aus einem Aluminiumbein mit holzähnlichem Handgriff und einer weichen, rutschfesten Gummispitze. Dank der Höhenverstellung per Druckknopf und der Möglichkeit, den Gehstock in drei Teile zu falten, ist der Gehstock im Alltag sehr bequem zu verwenden.

- A. Handgriff
- B. Handschlaufe
- C. Höhenverstellung – Arretierstift
- D. Gummispitze



2. Anwendung

Der Gehstock ist ein Hilfsmittel, das bei Patienten mit eingeschränkter Mobilität zur Vergrößerung der Stützfläche verwendet wird. Er wird auch Patienten empfohlen, die beim Gehen Hilfe und Unterstützung benötigen, und kann auch als Hilfe zur Erhaltung des Gleichgewichts nach Verletzungen der unteren Gliedmaßen oder des Rumpfes verwendet werden.

Kontraindikationen: Koordinations- und Gleichgewichtsstörungen, fortgeschrittene rheumatische Veränderungen, Verletzungen und

Funktionsstörungen der oberen Extremitäten, die den Benutzer daran hindern können, sich auf den Stock zu stützen.

3. Einstellung

Um den Stock einzustellen, drücken Sie den Metallstift und wählen Sie die entsprechende Position des Innenrohrs. Fixieren Sie die Position der Rohre relativ zueinander mithilfe des Metallstifts. Der Stock ist in 2,5-cm-Schritten im Bereich von 78-88 cm einstellbar.

- Um die richtige Länge des Stocks einzustellen, stehen Sie aufrecht und beugen Sie die oberen Gliedmaßen im Ellbogengelenk in einem Winkel von 20°.
- Der Gehstock sollte individuell auf den Benutzer eingestellt sein, sodass sich der Handgriff auf Höhe des Hüftgelenks befindet.
- Stellen Sie vor der Verwendung sicher, dass der Stock stabil ist und der Verriegelungsstift vollständig durch das Einstelloch des Stocks ragt.

HINWEIS! Bei Zweifeln bezüglich der Bewegungstechnik mit Stock wenden Sie sich an eine Person mit den entsprechenden Kenntnissen oder Qualifikationen.

4. Technische Daten

Typ: faltbar

Farben: braun, Schwarz

Höhenverstellung: 78-88 cm

Maximale Tragkraft: 90 kg

Stockgewicht: 0,38 kg

5. Hinweise

Die Timago International Group übernimmt keine Verantwortung für den unsachgemäßen Gebrauch des Produkts, die Nichteinhaltung von Sicherheitsvorschriften und den Missbrauch.

6. Reinigung und Wartung

- Reinigen Sie den Stock nur mit Wasser und milden Reinigungsmitteln und trocknen Sie ihn gründlich ab.

- **Verwenden Sie keine** scharfen Reinigungsmittel, Scheuermittel, Bleichmittel, Benzin oder Lösungsmittel (dies kann zu Rahmenschäden, sichtbaren Mängeln und in der Folge zum Verlust der Garantierechte führen).
- Es wird empfohlen, die Gummispitze regelmäßig zu überprüfen. Ersetzen Sie abgenutzte Spitzen umgehend.










7. Lager und Transportbedingungen

Das Gerät darf nicht direktem Sonnenlicht, Wasser oder Feuchtigkeit ausgesetzt werden.

8. Garantieinformationen

Für alle von unserem Unternehmen vertriebenen Produkte gilt eine Garantie, deren Bedingungen in der Garantiekarte beschrieben sind, die auf unserer Website verfügbar ist. Bitte wenden Sie sich an den Händler, bei dem Sie das Produkt gekauft haben. Bitte beachten Sie, dass für Garantiezwecke der Kaufbeleg (Quittung oder Rechnung) aufbewahrt werden muss.

9. Etiketten

	Referenznummer		Hersteller
	LOT Nummer		Herstellung Datum
	Seriennummer		Medizinprodukt
	Notiz		Bitte Lesen Sie die Anleitung
	Der Hersteller überprüfte die Einhaltung der grundlegenden Anforderungen an Medizinprodukte.		

Unser komplettes Produktsortiment ist bei unseren Vertriebspartnern erhältlich.

Weitere Informationen finden Sie unter: **www.timago.com**.

Danke, dass Sie sich für Timago entschieden haben!



Timago International Group

Ossowski Sp. k.

ul. Karpacka 24/12

43-316 Bielsko-Biała, Poland

T.: +48 33 499 50 00

F.: +48 33 499 50 11

E.: info@timago.com



01/2025 (III)